


Anslutning av batterilager typ B

Halmstads Energi och Miljö Nät AB



Version: 2024-10

Anslutning av batterilager typ B
www.hem.se



Innehåll

1	Inledning.....	2
1.1	Process för kravverifiering	2
1.2	Projektspecifika krav	3
2	Tillstånd för spänningssättning och provdrift	4
2.1	Verifiering enligt instruktioner från Svk	4
2.2	Verifiering av specifika krav	6
3	Slutligt driftsmeddelande.....	7
3.1	Verifiering enligt instruktioner från Svk	7
3.2	Verifiering av specifika krav	9
4	Krav för batterilager enligt förslag på reviderad EIFS 2018:2	10

1. Inledning

1.1 Process för kravverifiering

Processen för kravverifiering enligt RfG till Halmstads Energi och Miljö Nät AB beskrivs översiktligt i dokumentet "Instruktioner för anslutning enligt RfG"¹.

För batterilager tillämpar Halmstads Energi och Miljö Nät AB kravställning enligt Svenska kraftnäts förslag på revidering av EIFS 2018:2. Förenklat sett innebär detta att batterilagret betraktas som en kraftparksmodul fast med vissa tillägg enligt avsnitt 4.

För batterilager av typ B tillämpar Halmstads Energi och Miljö Nät AB ett tillstånd för inkoppling och provdrift samt ett slutligt driftsmeddelande på samma sätt som för kraftparksmoduler.

En stor del av verifiering av kravuppfyllnad gäller krav som även ställs för kraftparksmoduler av typ D, och där tillämpas de instruktioner som Svenska kraftnät har publicerat², och där refererar den här bilagan till Svenska kraftnäts dokument.

En specifikation av de krav som gäller för den aktuella anläggningen tillhandahålls av Halmstads Energi och Miljö Nät AB efter förfrågan från anläggningsägaren.

Vid anslutning till Halmstads Energi och Miljö Nät AB ska tillämpliga delar av den gällande versionen av följande branschrekommendationer uppfyllas:

- Energiföretagens Handbok, Anslutning av elproduktion till lågspänningsnätet – ALP
- Energiföretagens Handbok, Anslutning av produktionsanläggningar till mellanspänningsnätet – AMP

¹ [Instruktioner för anslutning av kraftproduktionsmodul](#)

² [Nätanslutning av generatorer \(RfG\) | Svenska kraftnät \(svk.se\)](#)

- Energiföretagens ASP Handbok, Anslutning av större produktionsanläggningar till regionnätet

För ett batterilager som är en del av en anslutning ska det säkerställas att den totala maximala kontinuerliga effekten i anslutningen inte överskrider den maximala avtalade effekten enligt anslutningsavtalet.

Halmstads Energi och Miljö Nät AB kan ställa ytterligare projektspecifika krav.

1.2 Projektspecifika krav

I kravställningen för RfG finns det ett antal krav som inte är specificerade, utan anges för varje projekt, de så kallade projektspecifika kraven. De projektspecifika kraven ska fastställas tidigt i anslutningsprocessen för att den inköpta anläggningen inte ska sakna någon kravställd prestanda. De projektspecifika kraven för ett batterilager av typ B listas i Tabell 1.

Tabell 1 Projektspecifika krav för ett batterilager av typ B.

Artikel	Krav
13.1.b	Tålighet mot snabba frekvensändringar
13.6	Fjärrstyrning av aktiv effekt
13.7	Automatisk anslutning till nätet
14.2	Fjärrstyrning av aktiv effekt
14.4	Systemåterställning
14.5.a	Reglerprinciper och inställningar

Artikel	Krav
14.5.b	Skyddsprinciper och inställningar
14.5.d	Informationsutbyte
20.2.a	Förmåga till reaktiv effekt
20.2.b-c	Tillhandahållande av snabb felström

2. Tillstånd för spänningssättning och provdrift

2.1 Verifiering enligt instruktioner från Svk

För att få tillstånd att koppla in en anläggning och påbörja provdrift krävs ett tillstånd för spänningssättning och provdrift. Detta är liknande det tillfälliga driftsmeddelande där den prestanda som är kritisk för driften verifieras före anläggningen tas i drift.

För de krav som även tillämpas för typ B utförs verifiering enligt följande bilagor för kraftparksmoduler utgivna av Svenska kraftnät³, med givna tillägg:

- **Bilaga 2, Underlag inför spänningssättning**
- **Bilaga 3, Anläggningsdata**

³ [Nätanslutning av generatorer \(RfG\) | Svenska kraftnät \(svk.se\)](#)

De avsnitt i dessa bilagor som verifierar kravuppfyllnad inför spänningssättning och provdrift för de krav som gäller för batterilager typ B sammanställs i Tabell 2.

Tabell 2 Verifiering av kravuppfyllnad inför tillstånd för spänningssättning och provdrift för batterilager av typ B enligt bilagor publicerade av Svenska kraftnät.

Svk Bilaga	Svk Kapitel	RfG	EIFS 2018:2	Krav
3	2.2	13.4 13.5	3 kap, 7 §	Minskning av aktiv effekt vid sjunkande frekvens
3	3.1	14.5.b		Skyddsprinciper och inställningar
3	3.2	14.5.c		Prioritering av skydds- och regleranordningar
3	3.6	13.1.b	3 kap, 2 §	Tålighet mot snabba frekvensändringar
3	3.7		3 kap, 18 §	Tålighet mot spänningsvariationer
3	3.8	13.1.a	3 kap, 1 §	Tålighet mot frekvensvariationer
3	3.9	13.1.a	3 kap, 1 § 3 kap, 18 §	Tålighet mot spänningsvariationer och frekvensvariationer
3	3.10	14.3 20.3	3 kap, 10-16 § 5 kap, 1 §	Feltålighet och återhämtning av aktiv effekt efter fel
3	4.1	14.4		Tillstånd för återinkoppling
3	5.2	14.5.a		Reglerprinciper och inställningar

Svk Bilaga	Svk Kapitel	RfG	EIFS 2018:2	Krav
3	6.1	14.5.d		Informationsutbyte

2.2 Verifiering av specifika krav

För batterilager av typ B tillkommer ett antal krav som inte gäller för typ D och därmed finns instruktioner för verifiering av kravuppfyllnad inte angiven i instruktionerna för typ D utgivna av Svenska kraftnät.

2.2.1 Verifiering av specifika krav för typ B

De krav som är specifika för typ B (som inte appliceras på typ D) är även projektspecifika. Därmed tillhandahålls både kravbild och instruktioner för kravverifiering för varje projekt för följande krav:

- **Artikel 13.6 Fjärrstyrning av aktiv effekt (stänga av aktiv uteffekt)**
- **Artikel 13.7 Automatisk anslutning och maximal ökning av aktiv effekt**
- **Artikel 14.2 Fjärrstyrning av aktiv effekt (minska aktiv uteffekt)**
- **Artikel 14.4 Systemåterställning**
- **Artikel 14.5.a Reglerprinciper och inställningar**
- **Artikel 20.2.a Kapabilitet för reaktiv effekt**
- **Artikel 20.2.b-c Tillhandahållande av snabb felström**

3. Slutligt driftsmeddelande

3.1 Verifiering enligt instruktioner från Svk

För de krav som tillämpas för typ B utförs verifiering enligt följande bilagor för kraftparksmoduler utgivna av Svenska kraftnät⁴, med givna tillägg:

- **Bilaga 3, Anläggningsdata**
- **Bilaga 5, Överensstämmelsesimulering**
- **Bilaga 6, Överensstämmelseprovning**

De avsnitt i dessa bilagor som verifierar kravuppfyllnad inför slutligt driftsmeddelande för de krav som gäller för batterilager typ B sammanställs i Tabell 3.

Tabell 3 Verifiering av kravuppfyllnad inför slutligt driftsmeddelande för batterilager av typ B enligt bilagor publicerade av Svenska kraftnät.

Svk Bilaga	Svk Kapitel	RfG	EIFS 2018:2	Krav
3	2.2	13.4 13.5	3 kap, 7 §	Minskning av aktiv effekt vid sjunkande frekvens
3	3.1	14.5.b		Skyddsprinciper och inställningar
3	3.2	14.5.c		Prioritering av skydds- och regleranordningar

⁴ [Nätanslutning av generatorer \(RfG\) | Svenska kraftnät \(svk.se\)](#)

Svk Bilaga	Svk Kapitel	RfG	EIFS 2018:2	Krav
3	3.6	13.1.b	3 kap, 2 §	Tålighet mot snabba frekvensändringar
3	3.7		3 kap, 18 §	Tålighet mot spänningsvariationer
3	3.8	13.1.a	3 kap, 1 §	Tålighet mot frekvensvariationer
3	3.9	13.1.a	3 kap, 1 § 3 kap, 18 §	Tålighet mot spänningsvariationer och frekvensvariationer
3	3.10	14.3	3 kap, 10-16 § 5 kap, 1 §	Feltålighet
3	4.1	14.4		Tillstånd för återinkoppling
3	5.2	14.5.a		Reglerprinciper och inställningar
3	6.1	14.5.d		Informationsutbyte
3	6.4	21.3.d. vii		Fjärrstyrning av reaktiv effekt
5	5.1	14.3 20.3	3 kap, 10-16 § 5 kap, 1 §	Feltålighet och återhämtning av aktiv effekt efter fel
5	5.2	14.3	3 kap, 10-16 § 5 kap, 1 §	Feltålighet vid osymmetriska fel

Svk Bilaga	Svk Kapitel	RfG	EIFS 2018:2	Krav
5	5.3	20.2		Tillhandhållande av snabb felström
6	2.2	13.1.b	3 kap, 2 §	Frekvensändringshastighet
6	2.3	13.3 13.4 13.5	3 kap, 7 §	Maximal minskning av aktiv uteffekt till följd av sjunkande frekvens
6	2.7	13.2	3 kap, 3-6 §	Begränsat frekvenskänslighetsläge vid överfrekvens – LFSM-O

3.2 Verifiering av specifika krav

För batterilager av typ B tillkommer ett antal krav som inte gäller för typ D och därmed finns instruktioner för verifiering av kravuppfyllnad inte angiven i instruktionerna för typ D utgivna av Svenska kraftnät.

3.2.1 Verifiering av specifika krav för typ B

De krav som är specifika för typ B (som inte appliceras på typ D) är även projektspecifika. Därmed tillhandahålls både kravbild och instruktioner för kravverifiering för varje projekt för följande krav:

- **Artikel 13.6 Fjärrstyrning av aktiv effekt (stänga av aktiv uteffekt)**
- **Artikel 13.7 Automatisk anslutning och maximal ökning av aktiv effekt**
- **Artikel 14.2 Fjärrstyrning av aktiv effekt (minska aktiv uteffekt)**
- **Artikel 14.4 Systemåterställning**
- **Artikel 14.5.a Reglerprinciper och inställningar**
- **Artikel 20.2.a Kapabilitet för reaktiv effekt**

- Artikel 20.2.b-c Tillhandahållande av snabb felström

4. Krav för batterilager enligt förslag på reviderad

EIFS 2018:2

1 § Batterilager som är utrustade med omriktare för likriktning och växelriktning ska omfattas av samma krav som följer av kommissionens förordning (EU) nr 2016/631 och denna föreskrift om de kan användas för att utbyta aktiv effekt i anslutningspunkten. Batterilager ska ses som en kraftparksmodul och uppfylla samtliga krav som gäller för kraftparksmoduler med tillägg och avvikelser utifrån vad som anges i detta kapitel. Kraven i kommissionens förordning (EU) nr 2016/631 och denna föreskrift ska gälla både vid produktion och förbrukning av aktiv effekt sett ifrån anslutningspunkten om inte annat anges i detta kapitel.

För kraftproduktionsmoduler där batterilager är en del av kraftproduktionsmodulen och där styrning och reglering sker gemensamt för kraftproduktionsmodulen och batterilagret ska kravbilderna för batterilagret fastställas av berörd systemansvarig för överförings-systemet efter samordning med berörd systemansvarig och ägaren av batterilagret.

Superkondensator eller batterier där energin som kan produceras eller förbrukas är liten och begränsas till en uthållighet under en minut vid $P_{\max, \text{prod}}$ eller $P_{\max, \text{förbr}}$ ska inte ses som ett batterilager och således inte omfattas av kraven i förordning (EU) nr 2016/631 eller denna föreskrift.

2 § Batterilager av typ C och D ska för POD-funktion enligt 6 kap 16§ i förslag på reviderade EIFS 2018:2 implementera funktionen så att den uppfyller specifikationen för POD-P.

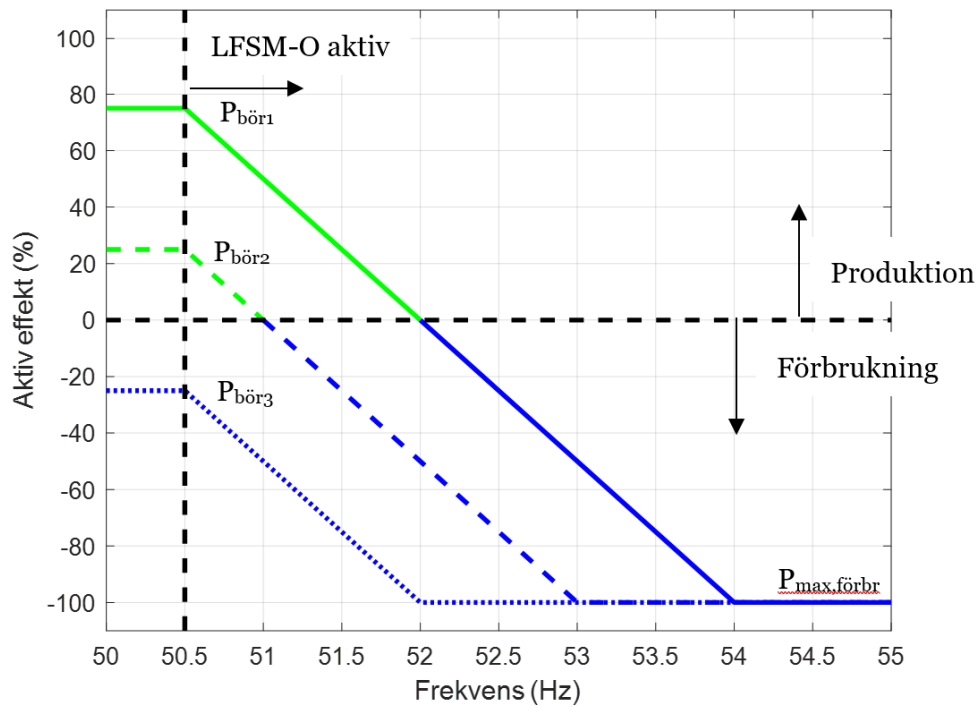
Allmänna råd: POD-funktionen kan med fördel implementeras som en kombination av POD-P och POD-Q

3 § För batterilager ska referensvärdet för aktiv effekt till vilket ΔP är kopplat, enligt kommissionens förordning (EU) nr 2016/631 Artikel 13.2, Figur 1, Artikel 15.2c, Figur 4 och Artikel 15.2c Figur 5 vid begränsat frekvenskänslighetsläge – överfrekvens (LFSM-O), begränsat frekvenskänslighetsläge – underfrekvens (LFSM-U) och frekvenskänslighetsläge (FSM) utgöras av det högsta värdet av maximal kontinuerlig effekt ($P_{\max, \text{prod}}$) eller maximal kontinuerlig förbrukning som kan förbrukas i anslutningspunkten, ($P_{\max, \text{förbr}}$).

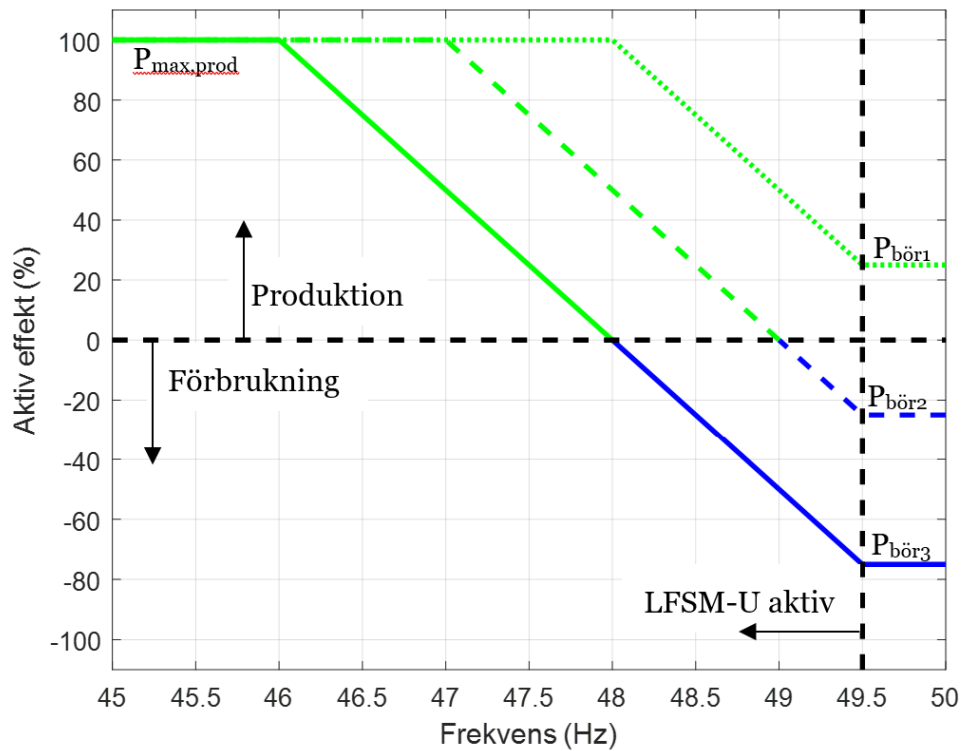
$$P_{ref} = \max (|P_{\max prod}|, |P_{\max förb}|)$$

4 § Batterilager ska vid drift i frekvenskänslighetsläge, FSM, samt begränsat frekvenskänslighetsläge vid överfrekvens och underfrekvens, LFSM-O och LFSM-U, tillhandahålla aktiv effekt som frekvenssvar både då batterilagret producerar och förbrukar aktiv effekt.

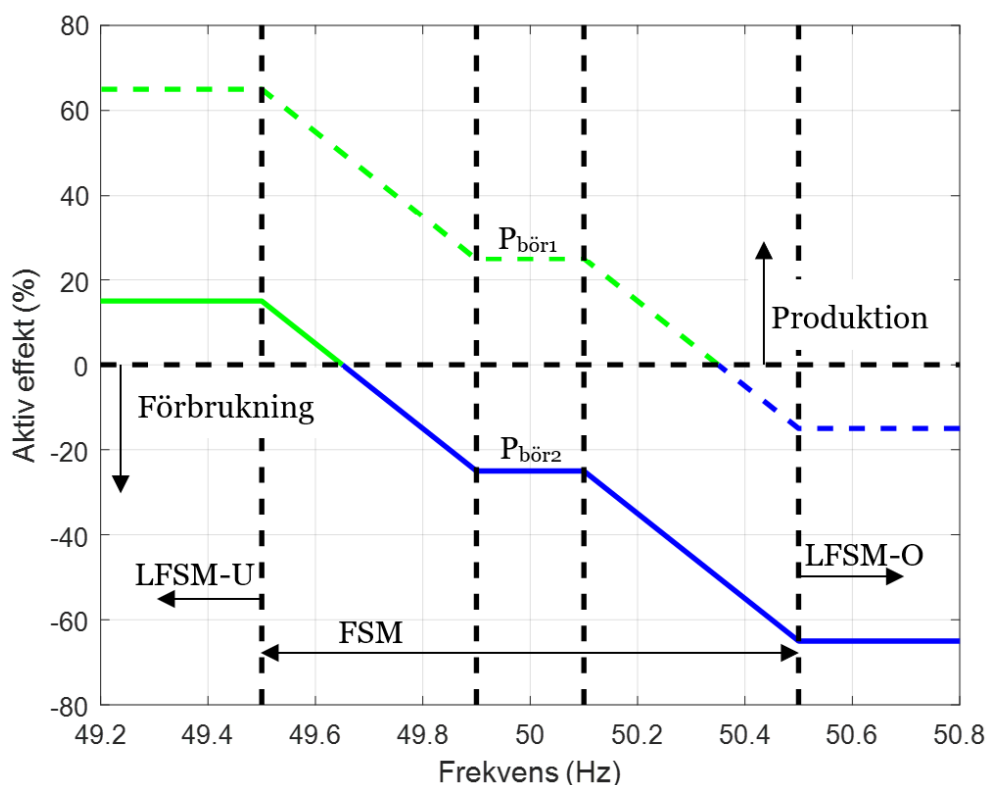
5 § Batterilager ska vid frekvenskänslighetsläge, FSM, samt begränsat frekvenskänslighetsläge vid överfrekvens och underfrekvens, LFSM-O och LFSM-U, kontinuerligt övergå från produktion till förbrukning och vice versa vilket exemplifieras i Figur 1-Figur 3. Förändringen av aktiv effekt ska baseras på frekvensavvikelse och inställd statik. Aktiv uteffekt i anslutningspunkten ska kunna regleras mellan maximal produktion, $P_{\max, prod}$, och maximal förbrukning, $P_{\max, förbr}$.



Figur 1, Aktiv effekt som funktion av frekvens då LFSM-O med 4 % statik är aktiv, grön linje visar när batteriet är i driftmod produktion och blå då det är i driftmod förbrukning, heldragen linje visar effektbörvärde $P_{bör1}=75\%$, streckad linje effektbörvärde $P_{bör2}=25\%$ och punktad linje $P_{bör3}=-25\%$, $P_{max,prod.}$ och $P_{max,förbr}$ lika stora.



Figur 2, Aktiv effekt som funktion av frekvens då LFSM-U med 4 % statik är aktiv, grön linje visar när batteriet är i driftmod produktion och blå då det är i driftmod förbrukning, heldragen linje visar effektbörvärde $P_{bör3}=-75\%$, streckad linje effektbörvärde $P_{bör2}=-25\%$ och punktad linje $P_{bör1}=25\%$, $P_{max,prod}$ och $P_{max,förbr}$ lika stora.



Figur 3, Aktiv effekt som funktion av frekvens då FSM är aktiv, grön linje visar när batteriet är i driftmod produktion och blå då det är i driftmod förbrukning, heldragen linje visar effektbörvärde $P_{bör2} = -25\%$ och streckad linje effektbörvärde $P_{bör1} = 25\%$, frekvensdödband 0,1 Hz och statikfaktorn 2 %.

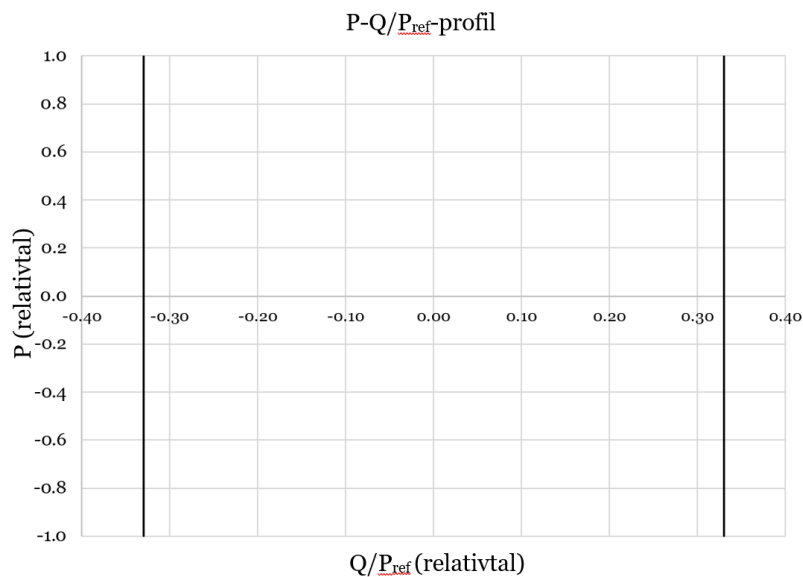
6 § Batterilager ska vid aktiv effektereglering klara av en ramphastighet på 200 %/min inom reglerområdet ($|P_{max\,prod}| + |P_{max\,förb}|$) och effektområdet $-|P_{max\,prod}| - |P_{max\,förb}|$. Normering av aktiv effekt (100 %) ska vara baserad på det högsta värdet av maximal kontinuerlig effekt, $P_{max,\,prod}$, eller maximal kontinuerlig förbrukning som kan förbrukas i anslutningspunkten, $P_{max,\,förbr}$.

Batterilager av typ B, C och D, ska vid en justering av börvärde för aktiv effekt klara en ramphastighet på 200 %/min inom reglerområdet ($|P_{max\,prod}| + |P_{max\,förb}|$) och effektområdet $-|P_{max\,förb}| - |P_{max\,prod}|$. Normering av aktiv effekt (100 %) ska vara baserad på det högsta värdet av maximal kontinuerlig effekt, $P_{max,\,prod}$, eller maximal kontinuerlig förbrukning som kan förbrukas i anslutningspunkten, $P_{max,\,förbr}$. Ny stabil effektnivå ska erhållas inom toleransen ± 2 procent av den maximala kontinuerliga effekten.

Det ska vara möjligt att tillämpa en långsammare ramphastighet vid justering av börvärde för aktiv effekt än den som anges ovan om den systemansvarige för överföringssystemet meddelar en maximal ramphastighet eller rampperiod.

Kraven i denna paragraf gäller både vid fjärrstyrning och vid manuella, lokala åtgärder.

7 § För batterilager av typ B, C och D ska reaktiv effekt baseras på referensvärdet för aktiv effekt till vilket ΔP är kopplat, enligt kommissionens förordning (EU) nr 2016/631 Artikel 13.2 Figur 1, Artikel 15.2c Figur 4 och Artikel 15.2c Figur 5 Pref, enligt 3 §. Reaktiv effekt i anslutningspunkten ska vara minst $-0,33 \cdot P_{ref}$ – $0,33 \cdot P_{ref}$ inom det aktiva effektområdet $-|P_{max\ förb}|$ – $|P_{max\ prod}|$ i enlighet med Figur 4.



Figur 4 Minimikrav på reaktiv effekt i anslutningspunkten (P-Q/ P_{ref} -profil) för batterilager av typ B, C och D.