

Styrelsen och verkställande direktören för

Halmstads Energi och Miljö AB

Org nr 556528-3248

får härmed avge

Finansiella rapporter

för räkenskapsåret 2022-01-01 -- 2022-12-31

Innehåll	Sida
Förvaltningsberättelse	2
Resultaträkning	7
Balansräkning	8
Kassaflödesanalys	10
Redovisningsprinciper	11
Väsentliga uppskattningar och bedömningar	17
Noter	18
Underskrifter	27

Halmstads Energi och Miljö AB
Org nr 556528-3248

Förvaltningsberättelse

Verksamheten

Halmstads Energi och Miljö AB, organisationsnummer 556528-3248, med säte i Halmstad, är moderföretag i en koncern som erbjuder varor och tjänster inom el, elnät, fjärrvärme, fjärrkyla och avfallshantering.

Viktiga förhållanden

Företaget ägs av Halmstads Rådhus AB, org. nr. 556649-7961 som i sin tur ägs till 100 % av Halmstads kommun.

Koncernen består av moderföretag med dotterbolaget Halmstads Energi och Miljö Nät AB, organisationsnummer 556330-3980 (i fortsättningen benämnt HEM Nät AB). HEM Nät AB bedriver elnätsverksamhet inom sina koncessioner för linjer och område inom Halmstad kommun.

Års- och koncernredovisningen är angiven i tkr om inte annat anges.

Väsentliga händelser under räkenskapsåret

Bolaget bedriver samhällsnyttig affärsverksamhet inom infrastruktur med en stabil leverans av energi – el, elnät, fjärrvärme och fjärrkyla samt miljötjänster inom avfall och återvinning. En för året ny affärsverksamhet är etableringen av en avgiftsbelagd laddinfrastruktur inom kommunen, vilket är en del av vår satsning på e-mobilitet.

Verksamhetsåret har till stor del präglats av det invasionskrig som Ryssland inledde den 24 februari 2022, vilket för vår del avspeglats i kraftigt stigande priser på energi, bränsle och insatsvaror till produktion. Genom ett agilt nyttjande av våra resurser levererar bolaget som helhet budgeterade vinstnivåer.

Stigande bränslepriser som följd av en snabbt påtvingad energiomställning från naturgas till fastbränslen har satt avtryck i vårt svenska energisystem. Minskande mängder verksamhetsavfall har noterats som en följd av avmattningen i ekonomin, vilket kommer påverka nivån på mottagningsavgifter framgent. Sammantaget ger detta en kostnadspåverkan på fjärrvärme- och fjärrkylaproduktionen.

De stigande elpriserna har också resulterat i två kraftiga höjningar av elöverföringsavgiften för vårt dotterbolag HEM Nät AB.

De stigande elpriserna har under året lett till ökad oro hos våra slutkunder om man kommer ha råd att betala sin elräkning. För att på ett bra sätt kunna möta kundernas oro samt att säkerställa en hållbar arbetssituation för våra medarbetare beslutade vi att gå upp i stabsläge i början av september. Stabsläget avvecklades i slutet av året då nödvändiga åtgärder blivit en del av vår linjeverksamhet.

Inom anläggningsutveckling kan nämnas att slurryanläggningen på Kristinehed har uppgraderats så att slutprodukten med god marginal klarar skärpta gränsvärden. Under vintern 22/23 kommer ytterligare produktionskapacitet i fjärrkylanätet att installeras för att vara tillgänglig till sommaren när efterfrågan på kyla återigen ökar.

I takt med en alltmera hotfull omvärld och skärpta myndighetskrav gällande samhällsviktig infrastruktur har vi under året byggt upp en säkerhetskyddsorganisation för att fortsatt kunna leverera samhällsviktig infrastruktur till Halmstads invånare på ett säkert och uthålligt sätt

Under 2022 nådde vi ett av våra arbetsmiljömål då VO Produktion nådde >365 olycksfria dagar – en milstolpe i vårt arbete med att vara en trygg och säker arbetsplats.

Halmstads Energi och Miljö AB

Org nr 556528-3248

Flerårsöversikt

mkr

	<u>2022</u>	<u>2021</u>	<u>2020</u>	<u>2019</u>	<u>2018</u>
Koncernen					
Nettoomsättning	1 336	1 114	927	969	982
Rörelseresultat	141	132	88	149	159
Resultat efter finansiella poster	129	125	83	144	155
Balansomslutning	2 337	2 173	1 981	1 990	1 990
Eget kapital	941	963	1 015	1 119	1 174
Kassaflöde från den löpande verksamheten	119	224	330	309	282
Soliditet, %	40,3	44,3	51,2	56,2	59,0
Avkastning på totalt kapital, %	6,3	6,4	4,4	7,5	7,9
Avkastning på totalt kapital, % (enligt definition i ägardirektiv)	6,5	6,9	6,6	7,9	8,0
Medelantal anställda	299	281	270	261	242
Moderföretaget					
Nettoomsättning	1134	930	734	763	784
Rörelseresultat	76	67	14	90	96
Resultat efter finansiella poster	65	62	11	87	93
Balansomslutning	1 902	1 770	1 570	1 585	1 619
Eget kapital	121	163	199	250	249
Kassaflöde från den löpande verksamheten	174	128	236	230	163
Soliditet, %	30,5	35,3	44,4	51,1	53,0
Avkastning på eget kapital, %	10,9	9,4	1,5	10,4	10,9
Avkastning på totalt kapital, %	4,2	4,1	0,9	5,6	5,9
Medelantal anställda	252	233	220	210	195

Personal

Medelantal anställda 2022 är 299 (281) personer. Av de anställda var 27 % (27 %) kvinnor och genomsnittsåldern var 45,4 år (45,5 år) för samtliga anställda. Den totala sjukfrånvaron för HEM-koncernen var 3,7 % (3,9 %). Summa sjukfrånvaro för kvinnor var 4,0 % (3,0 %) och för män 3,7 % (4,3 %). För moderbolaget var den totala sjukfrånvaron 3,3 % (3,4 %). Sjukfrånvaron för kvinnor var 3,9 % (2,7 %) och för män 3,0 % (3,8 %).

Under året genomfördes medarbetarundersökning där syftet var att följa upp hur medarbetare och chefer upplever sin arbetsmiljö och sin vardag på arbetsplatsen. Svarsfrekvensen var 86 %. I undersökningen ingår hållbart medarbetarengagemang (HME) som mäter medarbetarnas motivation och förutsättningar att kunna göra sitt bästa för organisationen samt chefernas förmåga att ta vara på medarbetarnas engagemang. Resultatet mäts på en indexskala 0-100 där över 70 är bra och bolagets resultat var 77. Ett annat måttetal var Employee Net Promoter Score (eNPS) som definieras som andelen kunder (medarbetare) som kan tänka sig att rekommendera företaget till andra, minus andelen som inte kan tänka sig det. Ett resultat över 20 är bra och bolagets resultat var 23.

Vi har fortsatt att arbeta för en trygg och säker arbetsplats. Extern revision enligt ISO 14001 samt ISO 45001 har genomförts. Tyvärr skedde ett olycksfall, med sjukfrånvaro som följd, under året och vid årets slut hade vi endast uppnått 43 olycksfria dagar.

För mer information om personal hänvisas not 7.

Halmstads Energi och Miljö AB

Org nr 556528-3248

Miljö

Vi bedriver nio verksamheter med tillstånd enligt miljöbalken. Våra tillståndspliktiga verksamheter består av fyra produktionsanläggningar: ett avfallskraftvärmeverk (Kristinehedsverket), ett kraftvärmeverk (Oceanen) och två panncentraler för distribution av fjärrvärme och el (Bäckagård och Vapnö). Därutöver har vi en produktionsanläggning för fjärrkyla (Söder), en optisk sorteringsanläggning, en aktiv deponi (Skedala) och två större återvinningscentraler (Villmanstrand och Flygstaden). Inom koncernen bedrivs även anmälningspliktiga verksamheter och icke anmälningspliktiga verksamheter.

Verksamheterna påverkar miljön främst genom utsläpp till luft och vatten. De kan även ge upphov till buller och lukt. Genom kontinuerlig mätning av utsläpp från de större produktionsanläggningarna kontrolleras de villkor som är beslutade för verksamheterna. De tillståndspliktiga verksamheterna följs bland annat upp i årliga miljörapporter och genom myndighetstillsyn. Enligt lag redovisas årligen fossil koldioxid. HEM bedriver sin verksamhet med ett hållbarhetsfokus med syfte att minska den negativa påverkan på människor och miljö och maximera den positiva påverkan.

Allt biobränsle HEM köper in kommer från hållbara skogsbruk. 1 juli 2021 infördes nya hållbarhetskriterier i Hållbarhetslagen. Det biobränsle HEM köper har inga problem att uppfylla dessa kriterier och HEM kan därmed visa upp godkända hållbarhetsbesked för både fasta, flytande och gasformiga biobränslen.

Optimering och övervakning har lett till att stadsvattenförbrukningen på Kristineheds pannor P1 och P2 halverats under 2022. Under 2022 har ELISA-projektets fokus legat på att förbättra förbränningen i pannorna och att förbättra reduktionen av kväveoxider i rökgasen.

Vi har totalt fyra återvinningscentraler i Halmstads kommun. Under 2022 infördes möjligheten att lämna prylar för återbruk på Villmanstrand. Under 2022 lämnade hushållen i Halmstad in cirka 18 200 ton avfall för optisk sortering eller sortering vid fastighet. Av detta gick 11 procent matavfall för tillverkning av biogas och gödsel. Från biobränslepannorna uppstår även flygaska och bottenaska. Efter kvalitetskontroll sprids askan i skogen för att återföra en del av de näringsämnen och mineraler som tagits ut vid avverkningen. Under eldningssäsongen 2021/2022 (augusti 2021 till augusti 2022) återfördes cirka 1450 ton bioaska till skogen.

För att få kunskap om vår övergripande klimatpåverkan har vi under ett antal år genomfört ett klimtbokslut. HEM redovisar för 2021 att bidraget till klimatpåverkan är negativ, det vill säga att utsläppen är lägre med HEMs verksamhet än utan. Klimtbokslutet redovisas med hjälp av konsekvensmetoden vilket innebär att effekten av alla konsekvenser på klimatpåverkan som företaget ger upphov till beräknas, både positiva och negativa. Bokslutet visar att verksamheten har bidragit till en minskad klimatpåverkan. Läs mer i vårt klimtbokslut som du hittar på vår hemsida. Klimtbokslutet för 2022 kommer publiceras i april 2023.

Verksamheten är certifierad enligt ISO 14001:2015 och ISO 45001:2018 och har under 2022 genomfört två internrevisioner och en extern revision med en lyckad omcertifiering av miljöcertifikatet till följd. HEM:s hållbarhetsredovisning kan rekvideras genom att kontakta HEM eller ladda ner hållbarhetsredovisningen från HEM:s hemsida.

Halmstad Energi och Miljö AB
Att: Kommunikationsavdelningen
Box 31, 301 02 Halmstad
Växel 035-190 190, www.hem.se

Investeringar, finansiering och finansiell ställning

Investeringarna i anläggningstillgångar uppgick för året till 196 mkr (246). HEM arbetar långsiktigt med sina reinvesteringsplaner och dessa uppdateras fortlöpande med aktuell situation inom organisationen och HEM:s omvärld. Investeringarna har primärt gjorts i pågående reinvesteringsprogram för två stycken avfallspannor på Kristinehed samt i lokalnätstationer och lågspänningsnät för Elnät. Genomförda investeringar i Fjärrvärmeaffären uppgick till 95 mkr (168 mkr) och genomförda investeringar i Elnätsaffären uppgick till 43 mkr (52 mkr).

Bolagets totala finansiella ställning har under verksamhetsåret 2022 legat på en hög och stabil nivå tack vare många olika intäktskällor som i en orolig omvärld med höga elpriser, höga bränslepriser, hög inflation mm påverkas på olika sätt. Dock är företagets kassaflöde tidvis ansträngt till följd av den ökade kostnadsnivån och höga investeringstakten men även till följd av att HEM bidrar med likvida medel till ägaren genom koncernbidrag och aktieägarutdelning. För att stärka kassaflödet har ett nytt lån upptagits från Halmstads Rådhus AB under året och ytterligare lån kommer att behöva upptas under kommande verksamhetsår. Checkräkningens limitgräns ligger vid årsskiftet kvar på 150 mkr men har behövt höjas kortare perioder under året. Under året har även kostnaden för kundförluster ökat och det finns en risk för fortsatt ökning under kommande år om de höga elpriserna håller i sig.

HEM:s leveranssakerhet och kundnöjdhet har fortsatt på höga nivåer under år 2022.



Halmstads Energi och Miljö AB
Org nr 556528-3248

Förväntad framtida utveckling

HEM står inför ett antal utmaningar i den pågående energiomställningen – detta kommer att ställa krav på en aktiv dialog mellan bolaget och ägaren om den framtida utvecklingen.

HEM:s grunduppdrag som en renodlad infrastrukturaktör är inte relevant om bolaget uthålligt ska kunna leverera avkastning på nuvarande nivåer. I "Strategi 2035" har vi pekat ut en inriktning där bolaget aktivt tar rollen som systemintegratör. Detta innebär att HEM:s produktportfölj måste utvecklas med nya och över tiden lönsamma produkter och tjänster i ett nära samarbete med såväl kommunens förvaltningar och bolag som med externa partners. Satsningen på nya produkter och tjänster kommer att ställa krav på fortsatt utveckling av våra basverksamheter för att säkerställa intjäningen i koncernen som helhet.

Bolagets ledning och styrelse har god beredskap för att hantera kommande års identifierade förändringar.

Finansiell riskstyrning

HEM AB har i styrelsen beslutat att följa kommunens finansiella riktlinjer då alla större finansiella beslut tas av kommunorganisationen.

Den enskilt största riskexponeringen är elhandelsrisken där bolaget sedan många år arbetar efter de riktlinjer som styrelsen beslutat och vid varje styrelsemöte tar del av rapport över de olika riskernas utveckling.

Finansiella riskfaktorer

a) Marknadsrisk

(i) Elprisrisk

Företagets försäljning av el till kunder sker såväl till rörliga priser som fasta priser. På balansdagen hade 88 % av antalet kunder rörligt pris och står för 85 % av volymen. Resterande har fast pris för perioder om upp till tre år. För rörligt pris tar företaget aldrig några prisrisker då alla kostnader överförs direkt till kund. För fast pris kan volym- och profiliriskkostnader uppstå. Dessa risker tar företaget schablonmässigt betalt av kund utifrån kundprofil. Det verkliga utfallet för dessa risker redovisas månadsvis i elhandels marknadsgrupp där även beslut om förändrade riskpåslag tas.

(ii) Ränterisk avseende kassaflöden och verkliga värden

Företagets ränterisk uppstår genom långfristig upplåning. All upplåning består av fast ränta med räntebindningstider mellan 1-5 år. All upplåning sker gentemot Halmstads Rådhus AB. I takt med att Riksbankens ränta stiger kommer även HEM:s räntor att påverkas negativt, vilket tillsammans med ökad belåning ger en högre ränterisk.

b) Kreditrisk

Kreditrisk uppstår genom likvida medel och tillgodohavanden hos banker samt kreditexponeringar gentemot kunder, inklusive utestående fordringar och avtalade transaktioner. Företaget följer upp och analyserar kreditrisken för varje ny kund innan villkor för betalning och leverans erbjuds

c) Affärsmässig kreditrisk

Exponering för kreditrisk avseende kundfordringar hanteras löpande av företaget och de kreditlimiter som sätts bedöms vara ändamålsenliga för respektive kund. Det finns ingen koncentration av kreditrisk eftersom koncernen/moderföretaget har ett stort antal kunder.

d) Likviditetsrisk

Kassaflödesprognoser upprättas och analyseras löpande av företaget för att säkerställa att företaget har tillräckligt med likvidamedel för att möta behovet i den löpande verksamheten.



Halmstads Energi och Miljö AB

Org nr 556528-3248

Bolagsstyrning

Företagens styrelser styr respektive bolags verksamhet.

Styrelsen för moderföretaget, HEM AB, består av 7 ordinarie ledamöter samt två adjungerade arbetstagarföreträdare. Vid styrelsemöten deltar VD och beroende på dagordning även andra internt/externt berörda personer. Samtliga ordinarie ledamöter utses av Halmstads kommunfullmäktige.

Styrelsen upprättar årligen en arbetsordning i enlighet med aktiebolagslagen och kommunens agardirektiv. Årligen upprättas också en instruktion till VD. Attest- och beslutsrätt för VD anges i denna VD-instruktion och kompletteras med en attestinstruktion.

Styrelsen för HEM AB sammanträdde vid 6 protokollförda tillfällen samt 4 per capsulam möten under 2022. Vid styrelsemöten informeras alltid styrelsen om koncernens och moderföretagets verksamhetsutveckling och bolagets finansiella ställning. Styrelsen godkänner årligen koncernens strategiska plan, affärsplan och budget. Styrelsen för HEM Nät AB sammanträdde vid 6 protokollförda tillfällen under 2022 samt 2 per capsulam möte

Styrelsen beslutar årligen om en internkontrollplan med halvårsvis uppföljning och avrapportering från genomförd granskning i enlighet med framtagen internkontrollplan.

Halmstads kommun utfärdar årligen såväl generella ägardirektiv till samtliga kommunägda företag samt ett särskilt agardirektiv till HEM. Direktiven reglerar vilka frågor som styrelsen eller företagsledningen ska föra till ägaren för beslut. Detta kan gälla större förvärv eller avyttringar och större verksamhetsförändringar. Ägaren fastställer också årliga finansiella måttal som är långsiktiga mål och som uttrycker en förväntan som omprövas årligen. Avkastningskravet på HEM-koncernen är enligt ägardirektivet >6,5 % på totalt kapital för 2022. Se vidare not 33 för definition av avkastningskrav.

Förändring i eget kapital*Koncern*

Hänförbart till ägare till moderföretaget

	Aktie- kapital	Annat eget kapital	Summa	Minoritets- intresse	Summa eget kapital
Belopp vid årets ingång	50 000	912 766	962 766	–	962 766
Utdelning		-48 000	-48 000	–	-48 000
Årets resultat		26 194	26 194	–	26 194
Redovisat värde	50 000	890 960	940 960	0	940 960

Moderföretag

	Aktie- kapital	Reserv- fond	Överkurs- fond	Balanserat resultat	Summa eget kapital
Belopp vid årets ingång	50 000	44 000	–	68 742	162 742
Utdelning				-48 000	-48 000
Årets resultat				6 394	6 394
Redovisat värde	50 000	44 000	0	27 136	121 136

Resultatdisposition

Till årsstämman förfogande står vinstmedel på sammanlagt 27 135 716 kr.

Styrelsen och verkställande direktören föreslår att vinstmedlen disponeras enligt nedan:

Utdelning (50 aktier * 960 000 kr per aktie)	48 000 000
Balanseras i ny räkning	- 20 864 284
Summa	27 135 716

Styrelsen anser att förslaget är förenligt med försiktighetsregeln i 17 kap. 3 § i aktiebolagslagen enligt följande redogörelse:

Styrelsen anser att den föreslagna vinstutdelningen är försvarlig med hänsyn till de krav på verksamhetens art, omfattning och risk ställer på storleken av det egna kapitalet, bolagets konsolideringsbehov, likviditet och ställning i övrigt.

Vad beträffande resultat och ställning i övrigt hänvisas till efterföljande resultat- och balansräkningar samt kassaflödesanalys med tillhörande noter.

Det kommunala ändamålet och de kommunala befogenheterna

Styrelsen intygar att verksamheten under året har bedrivits enligt det kommunala ändamålet och de kommunala befogenheterna.

RESULTATRÄKNING

tkr	Not	Koncernen		Moderföretaget	
		2022	2021	2022	2021
<u>Rörelsens intäkter m.m.</u>					
Nettoomsättning	3	1 335 978	1 113 965	1 133 639	929 619
Aktiverat arbete för egen räkning		12 136	9 229	6 632	3 683
Övriga rörelseintäkter	3	44 053	25 898	42 491	25 594
		<u>1 392 167</u>	<u>1 149 092</u>	<u>1 182 762</u>	<u>958 896</u>
<u>Rörelsens kostnader</u>					
Råvaror och andra direkta kostnader		-646 763	-452 688	-572 552	-395 128
Övriga externa kostnader	4, 5	-216 815	-199 222	-204 200	-188 658
Personalkostnader	6	-222 355	-202 829	-190 058	-170 098
Av- och nedskrivningar av materiella och immateriella anläggningstillgångar		-164 832	-162 065	-139 593	-137 352
Övriga rörelsekostnader		-294	-340	-293	-340
		<u>-1 251 059</u>	<u>-1 017 144</u>	<u>-1 106 696</u>	<u>-891 576</u>
Rörelseresultat		141 108	131 948	76 066	67 320
<u>Resultat från finansiella poster</u>					
Övriga ränteintäkter och liknande resultatposter	8	760	472	693	462
Räntekostnader och liknande resultatposter	9	-12 540	-7 211	-11 380	-6 003
		<u>-11 780</u>	<u>-6 739</u>	<u>-10 687</u>	<u>-5 541</u>
Resultat efter finansiella poster		129 328	125 209	65 379	61 779
Bokslutsdispositioner	10	-96 000	-134 500	-57 000	-49 500
Resultat före skatt		33 328	-9 291	8 379	12 279
Skatt på årets resultat	10	-7 134	5 073	-1 985	-917
Årets resultat		26 194	-4 218	6 394	11 362

BALANSRÄKNING

tkr	Not	Koncernen		Moderföretaget	
		2022-12-31	2021-12-31	2022-12-31	2021-12-31
TILLGÅNGAR					
Anläggningstillgångar					
Immateriella anläggningstillgångar					
Koncessioner, patent, licenser, varumärken och liknande rättigheter	10	2 798	3 199	2 798	3 199
		<u>2 798</u>	<u>3 199</u>	<u>2 798</u>	<u>3 199</u>
Materiella anläggningstillgångar					
Byggnader och mark	11	354 063	375 858	341 016	362 338
Maskiner och andra tekniska anläggningar	12	1 297 132	1 178 719	828 032	721 668
Inventarier, verktyg och installationer	13	33 446	39 577	33 333	39 380
Pågående nyanläggningar och förskott avseende materiella anläggningstillgångar	14	161 746	219 441	142 108	206 263
		<u>1 846 387</u>	<u>1 813 595</u>	<u>1 344 489</u>	<u>1 329 649</u>
Finansiella anläggningstillgångar					
Andelar i koncernföretag	14			70 000	70 000
Fordringar hos Halmstads kommun	15	–	–	–	–
Andra långfristiga värdepappersinnehav	16	120	120	120	120
Uppskjuten skattefordran	17	6 231	6 287	4 489	4 530
		<u>6 351</u>	<u>6 407</u>	<u>74 609</u>	<u>74 650</u>
Summa anläggningstillgångar		1 855 536	1 823 201	1 421 896	1 407 498
Omsättningstillgångar					
Varulager mm					
Råvaror och förnödenheter		30 297	13 042	30 297	13 042
		<u>30 297</u>	<u>13 042</u>	<u>30 297</u>	<u>13 042</u>
Kortfristiga fordringar					
Kundfordringar		66 095	18 759	66 077	18 759
Fordringar hos koncernföretag		–	–	20 575	32 752
Fordringar hos Halmstads kommun		6 166	9 373	16 751	19 229
Elcertifikat, utsläppsrätter, ursprungsgarantier etc		168 589	118 502	168 589	118 502
Aktuell skattefordran		3 707	6 797	1 758	4 847
Ovriga fordringar		5 563	460	5 562	461
Upparbetad men ej fakturerad intäkt		196 110	177 741	167 081	150 400
Förutbetalda kostnader och upplupna intäkter	19	4 393	4 803	3 234	3 866
		<u>450 623</u>	<u>336 435</u>	<u>449 627</u>	<u>348 816</u>
Kassa och bank		516	172	516	172
Summa omsättningstillgångar		481 436	349 649	480 440	362 030
SUMMA TILLGÅNGAR		2 336 972	2 172 850	1 902 336	1 769 528

	Not	Koncernen		Moderbolaget	
		2022-12-31	2021-12-31	2022-12-31	2021-12-31
EGET KAPITAL OCH SKULDER					
Eget kapital	21				
<i>Bundet eget kapital</i>					
Aktiekapital		50 000	50 000	50 000	50 000
Reservfond				44 000	44 000
Ovrigt tillskjutet kapital		44 000	44 000		
				<u>94 000</u>	<u>94 000</u>
<i>Fritt eget kapital</i>					
Balanserat resultat				20 742	57 380
Årets resultat				6 394	11 362
				<u>27 136</u>	<u>68 742</u>
Annat eget kapital inkl. årets resultat		846 960	868 765		
Eget kapital hänförligt till moderföretagets aktieägare		<u>940 960</u>	<u>962 765</u>		
		<u>940 960</u>	<u>962 765</u>	<u>121 136</u>	<u>162 742</u>
Obeskattade reserver	21			578 000	581 000
Avsättningar					
Avsättningar för pensioner och liknande förpliktelser		11 363	11 751	11 363	11 751
Uppskjuten skatteskuld	21	194 876	191 786	–	–
Ovriga avsättningar	22	37 988	33 020	37 988	33 020
		<u>244 227</u>	<u>236 557</u>	<u>49 351</u>	<u>44 771</u>
Långfristiga skulder	23,				
Skulder hos koncernföretag		747 500	547 500	662 500	462 500
		<u>747 500</u>	<u>547 500</u>	<u>662 500</u>	<u>462 500</u>
Kortfristiga skulder					
Leverantörsskulder		118 295	138 800	113 463	124 994
Skulder till koncernföretag		78 621	114 444	178 882	134 656
Skulder till Halmstads kommun	27	88 576	27 063	117 556	154 943
Aktuell skatteskuld					
Ovriga skulder		76 594	77 060	52 769	51 284
Upplupna kostnader och förutbetalda intäkter		42 199	68 661	28 679	52 638
		<u>404 285</u>	<u>426 028</u>	<u>491 349</u>	<u>518 515</u>
SUMMA EGET KAPITAL OCH SKULDER		2 336 972	2 172 850	1 902 336	1 769 528

KASSAFLÖDESANALYS

tkr	Not	Koncernen		Moderföretaget	
		2022	2021	2022	2021
Den löpande verksamheten					
Rörelseresultat		141 108	131 948	76 066	67 320
Justering för poster som inte ingår i kassaflödet					
- Avskrivningar		164 832	162 065	139 593	137 352
- Övriga poster som inte ingår i kassaflödet		4 580	-1 793	4 580	-1 793
		310 520	292 220	220 239	202 879
Erhållen ränta		761	472	693	462
Erlagd ränta		-12 540	-7 211	-11 380	-6 003
Betald inkomstskatt		-899	-2 107	1 146	-2 115
Nettokassaflöde från den löpande verksamheten		297 842	283 374	210 698	195 223
Förändringar i rörelsekapital					
Ökning(-)/minskning(+) av varulager		-17 255	2 629	-17 255	2 629
Ökning(-)/minskning(+) av rörelsefordringar		-117 278	-153 012	-67 901	-103 283
Ökning(+)/minskning(-) av rörelseskulder		-44 755	90 951	48 924	33 300
Kassaflöde från den löpande verksamheten		118 554	223 942	174 466	127 869
Investeringsverksamheten					
Förvärv av immateriella anläggningstillgångar		-1 403	-1 548	-1 403	-1 548
Förvärv av materiella anläggningstillgångar		-195 821	-246 169	-152 629	-193 788
Avyttring av materiella anläggningstillgångar		-	653	-	653
Förvärv av övriga finansiella tillgångar		-	-	-	-
Kassaflöde från investeringsverksamheten		-197 224	-247 064	-154 032	-194 683
Finansieringsverksamheten					
Utbetald utdelning		-48 000	-48 000	-48 000	-48 000
Lämnade koncernbidrag		-134 500	-151 000	-134 500	-91 000
Upptagna lån		200 000	150 000	200 000	150 000
Kassaflöde från finansieringsverksamheten		17 500	-49 000	17 500	11 000
Årets kassaflöde		-61 170	-72 122	37 934	-55 814
Likvida medel vid årets början		-26 890	45 232	-144 670	-88 856
Likvida medel vid årets slut		-88 060	-26 890	-106 736	-144 670

I kassaflödesanalysen redovisas koncernvalutakontot som likvida medel oavsett som saldot är positivt eller negativt. I balansräkningen redovisas ett positivt saldo på koncernvalutakontot som långfristig fordran på Halmstads kommun medan ett negativt saldo redovisas som en kortfristig skuld mot Halmstads kommun.

Likvida medel

Koncernkonto	-88 576	-27 062	-107 252	-144 842
Banktillgodohavanden	516	172	516	172
	-88 060	-26 890	-106 736	-144 670

Noter

Belopp i tkr om inte annat anges

Not 1 Redovisnings- och värderingsprinciper

Års- och koncernredovisningen har upprättats enligt Årsredovisningslagen och Bokföringsnämndens allmänna råd 2012:1 Årsredovisning och koncernredovisning (K3). Tillämpade redovisningsprinciper är oförändrade jämfört med föregående år.

De viktigaste redovisnings- och värderingsprinciperna som använts vid upprättande av de finansiella rapporterna sammanfattas nedan.

Inga avvikande redovisningsprinciper finns mellan moderföretag och koncern.

Koncernredovisning

Koncernredovisningen omfattar moderföretaget samt dotterföretag. Dotterföretag är företag i vilka moderföretaget direkt eller indirekt innehar mer än 50% av röstetalet eller på annat sätt har ett bestämmande inflytande över den driftsmässiga och finansiella styrningen.

Dotterföretag redovisas enligt förvärvsmetoden innebärande att ett förvärv av dotterföretag betraktas som en transaktion varigenom koncernen indirekt förvärvar dotterföretagets tillgångar och övertar dess skulder.

Genom en förvärvsanalys i anslutning till rörelseförvärvet fastställs anskaffningsvärdet för andelarna eller rörelsen samt det verkliga värdet av förvärvade identifierbara tillgångar, övertagna skulder och ansvarsförbindelser. Uppskjuten skatt beaktas vid skillnader mellan redovisat och skattemässigt värde på alla poster utom goodwill. Skillnaden mellan anskaffningsvärdet för dotterföretagsaktierna och det verkliga värdet av förvärvade tillgångar, övertagna skulder och ansvarsförbindelser utgör goodwill eller, om beloppet är negativt, negativ goodwill. Värdet av minoritetens andel läggs till anskaffningsvärdet. Minoritetsintressen värderas med utgångspunkt från anskaffningsvärdet för aktierna.

Dotterföretagen inkluderas i koncernredovisningen från och med förvärvstidpunkten och till och med avyttringstidpunkten.

Belopp som redovisas för dotterföretag har justerats där så krävs för att säkerställa överensstämmelse med koncernens redovisningsprinciper.

Transaktioner som elimineras vid konsolidering

Koncerninterna fordringar, skulder, intäkter, kostnader, vinster och förluster som uppkommit genom transaktioner mellan koncernföretag elimineras i sin helhet vid upprättande av koncernredovisningen.

Resultaträkning

Intäktsredovisning

Nettoomsättningen omfattar försäljningsintäkter från kärnverksamheten, dvs. produktion, försäljning och distribution av el, värme och kyla, försäljning av elhandel, anslutningsavgifter, avfallshantering samt andra intäkter såsom entreprenadavtal och uthyrning.

Belopp som erhålls för annans räkning ingår inte i koncernens intäkter. I de fall varor och tjänster byts mot likartade varor och tjänster redovisas ingen intäkt.

Samtliga intäkter värderas till det belopp som influerar eller beräknas inflyta, dvs. med hänsyn till rabatter och efter avdrag för moms och energiskatter, och redovisas i posten Nettoomsättning.

Försäljning och distribution av energi

Energiförsäljning intäktsredovisas vid leveranstidpunkten.

Anslutningsavgifter

Avgifter som betalats av kunden för anslutning till näten med el, värme eller kyla intäktsredovisas i den omfattning som avgiften inte är för att täcka framtida åtaganden. Om anslutningsavgiften är kopplad till ett avtal med kunden redovisas intäkten över den tid som avtalats med kunden.

Utsläppsätter

Intäkter från utsläppsätter redovisas i takt med att tilldelning görs. Utsläppsätter värderas till verkligt värde vid tilldelningstidpunkten.

Försäkringsersättningar

Vid driftsstopp, skador etc. som helt eller delvis täcks av försäkringsersättning redovisas en beräknad försäkringsersättning när denna kan beräknas på ett tillförlitligt sätt. Försäkringsersättningar redovisas i posten Övriga rörelseintäkter.

Ränteintäkter

Ränteintäkter redovisas i takt med att de intjänas. Beräkning av ränteintäkter görs på basis av den underliggande tillgångens avkastning enligt effektivräntemetoden.

Erhålla utdelningar

Intäkter från utdelningar redovisas när rätten att erhålla betalning fastställts.

Leasing

Samtliga leasingavtal avseende anläggningstillgångar redovisas som operationella. Värdet på koncernens och moderbolagets leasade tillgångar är oväsentligt i förhållande till ägda anläggningstillgångar.

Ersättningar till anställda

Kortfristiga ersättningar

Kortfristiga ersättningar såsom löner, sociala avgifter, semester, bilersättningar och liknande är ersättningar som förfaller inom 12 månader från balansdagen det år som den anställde tjänar in ersättningen och kostnadsförs löpande om inte utgiften inkluderats i anskaffningsvärdet för en anläggningstillgång.

Avgiftsbestämda pensionsplaner

Avgiftsbestämda pensionsplaner är planer för ersättningar efter avslutad anställning enligt vilka fastställda avgifter betalas till en separat juridisk enhet. Någon rättslig eller informell förpliktelse att betala ytterligare avgifter finns inte i de fall den juridiska enheten inte har tillräckliga tillgångar för att betala alla ersättningar till de anställda. Avgifter till avgiftsbestämda pensionsplaner kostnadsförs under det räkenskapsår de avser.

Förmånsbestämda pensionsplaner

Förmånsbestämda pensionsplaner är andra planer än avgiftsbestämda pensionsplaner.

Koncernens förmånsbestämda planer som regleras genom betalning av pensionspremier redovisas som avgiftsbestämda pensionsplaner och kostnadsförs därmed i den period där den relevanta tjänsten utförs.

Ersättningar vid uppsägning

En avsättning för avgångsvederlag redovisas endast om koncernen är förpliktigat att avsluta en anställning före den normala tidpunkten eller när ersättningar lämnas som ett erbjudande för att uppmuntra frivillig avgång. Avsättning görs för den delen av uppsägningsslönen som den anställde får utan arbetsplikt, med tillägg för sociala avgifter.

Låneutgifter

Samtliga låneutgifter kostnadsförs i den period som de hänförs till och redovisas i posten *Räntekostnader och liknande resultatposter*.

Avskrivningar

Materiella och immateriella anläggningstillgångar skrivs av linjärt över tillgångarnas eller komponenternas bedömda nyttjandeperiod. Avskrivningen beräknas på det avskrivningsbara beloppet vilket i de allra flesta fall utgörs av tillgångens anskaffningsvärde.

Mark har inte någon begränsad nyttjandeperiod och skrivs därför inte av.

Följande nyttjandeperioder tillämpas:

Immateriella anläggningstillgångar

	År
Miljötillstånd	5
Programvaror	3-5

Materiella anläggningstillgångar

Byggnader och mark

	År
Kontors- och lagerbyggnader, verkstäder	25-50
Markanläggningar	20
Värmekraftsanläggningar	20-33
Kraftvärmeanläggningar	20-33
Kylproduktionsanläggningar	33

Maskiner och andra tekniska anläggningar

Värmekraftsanläggningar	7-25
Kraftvärmeanläggningar	5-25
Kylproduktionsanläggningar	10-25
Nätanläggningar/Anläggningar för eldistribution	5-30

Inventarier, verktyg och installationer

Kontorsutrustning	3-10
Bilar och andra transportmedel	5-8

Nedskrivningar

Nedskrivningar av materiella och immateriella anläggningstillgångar

Allmänna principer

Per balansdagen bedöms om det föreligger en indikation på att en tillgångs värde är lägre än dess redovisade värde. Om en sådan indikation finns beräknas tillgångens återvinningsvärde. Om återvinningsvärdet understiger redovisat värde görs en nedskrivning som kostnadsförs.

Beräkning av återvinningsvärdet

Återvinningsvärdet utgörs av det högsta av verkligt värde med avdrag för försäljningskostnader och nyttjandevärdet. Vid beräkning av nyttjandevärdet diskonteras framtida kassaflöden med en diskonteringsfaktor före skatt som återspeglar aktuella, marknadsmässiga bedömningar av pengars tidsvärde och den risk som är förknippad med den specifika tillgången eller den kassagenerande enheten. Beräkningen görs per tillgång eller kassagenererande enhet.

Återföring av nedskrivningar

Nedskrivningar av andra materiella anläggningstillgångar än goodwill återförs om skälen som låg till grund för beräkningen av återvinningsvärdet vid den senaste nedskrivningen har förändrats.

Nedskrivning av finansiella anläggningstillgångar

Allmänna principer

Per varje balansdag görs en bedömning av om det finns någon indikation på att en eller flera finansiella anläggningstillgångar har minskat i värde. Om en sådan indikation finns beräknas tillgångens återvinningsvärde, se ovan.



Hantering av överuttag/underuttag från det kommunala renhållningsmonopolet

Den taxefinansierade verksamheten, det kommunala renhållningsmonopolet, särredovisas i redovisningen. När avgifterna över- eller understiger verksamhetens självkostnader särredovisas dessa i balansräkningen som en förutbetalad renhållningsavgift under rubriken upplupna kostnader och förutbetalda intäkter. Medlen återförs till det kommunala renhållningsmonopolet under de kommande åren som följd av antingen en taxesänkning eller för att täcka kommande nödvändiga kostnadsökningar.

Balansräkning

Immateriella anläggningstillgångar

Övriga immateriella anläggningstillgångar

Immateriella anläggningstillgångar inkluderar koncessioner, patent och liknande rättigheter. Dessa redovisas till anskaffningsvärde med avdrag för ackumulerade av- och nedskrivningar.

Materiella anläggningstillgångar

Materiella anläggningstillgångar redovisas som tillgång i balansräkningen om det är sannolikt att framtida ekonomiska fördelar som är förknippade med tillgången sannolikt kommer att tillfalla koncernen och anskaffningsvärdet kan mätas på ett tillförlitligt sätt. Materiella anläggningstillgångar värderas till anskaffningsvärde med avdrag för ackumulerade av- och nedskrivningar.

Anskaffningsvärde

I anskaffningsvärdet ingår inköpspriset och utgifter som är direkt hänförliga till inköpet och syftar till att bringa tillgången på plats och i skick för att utnyttjas i enlighet med företagsledningens avsikt med förvärvet. Som direkt hänförliga utgifter hänförs utgifter för leverans, hantering, installation och montering, lagfarter samt konsulttjänster. Anskaffningsvärdet reduceras med offentliga bidrag som erhållits för förvärv av anläggningstillgångar.

Tillkommande utgifter

Tillkommande utgifter aktiveras endast om det är sannolikt att de framtida ekonomiska fördelar som är förknippade med tillgången kommer att komma koncernen till del och anskaffningsvärdet kan beräknas på ett tillförlitligt sätt. Utbyte av komponenter räknas in i tillgångens redovisade värde. Om inte kostnadsförs utgifter under det räkenskapsår som de uppkommer.

Reparationer och underhåll kostnadsförs löpande.

Elcertifikat och utsläppsrätter

Elcertifikat och utsläppsrätter utgör kortfristiga innehav och värderas enligt lägsta värdets princip. Dessa tillgångar är att jämställa med betalningsmedel eftersom de som huvudregel ska användas för att reglera den skuld som uppkommer genom förbrukning eller försäljning.

Finansiella instrument

Allmänna principer

Finansiella instrument redovisas initialt till anskaffningsvärde vilket motsvarar instrumentets verkliga värde med tillägg för transaktionskostnader.

En finansiell tillgång eller finansiell skuld redovisas i balansräkningen när koncernen blir part enligt instrumentets avtalsenliga villkor. Kundfordringar redovisas när faktura har skickats till kund. Skuld tas upp när motparten har utfört sin prestation och koncernen därmed har en avtalsenlig skyldighet att betala även om faktura inte har erhållits. Leverantörsskulder redovisas när faktura har mottagits.

En finansiell tillgång tas bort från balansräkningen när rättigheterna i avtalet realiserar, förfaller eller när koncernen förlorar kontrollen över rättigheterna. Detsamma gäller för del av en finansiell tillgång. En finansiell skuld tas bort från balansräkningen när förpliktelsen i avtalet fullgörs eller på annat sätt utsläcks. Detsamma gäller för del av en finansiell skuld. Övervägande del av finansiella tillgångar och skulder tas bort från balansräkningen genom erhållande eller erläggande av betalning.

Elderivaten regleras med leverans av el och uppfyller därmed inte kriterierna för att klassas som finansiellt instrument.

Kundfordringar och liknande fordringar

Kundfordringar och liknande fordringar är finansiella tillgångar med fasta betalningar eller betalningar som går att fastställa med belopp. Fordringar uppkommer då koncernen tillhandahåller pengar, varor eller tjänster direkt till kredittagaren utan avsikt att bedriva handel med fordringsrätterna. Kundfordringar och liknande fordringar värderas till anskaffningsvärde. Kundfordringar värderas till det värde som beräknas inflyta, dvs. med avdrag för osäkra fordringar. Nedskrivning av kundfordringar redovisas i posten *Övriga externa kostnader*.

Finansiella skulder

Samtliga finansiella skulder värderas till anskaffningsvärde. Det innebär att leverantörsskulder som har kort förväntad löptid värderas till nominellt belopp.

Varulager

Varulager värderas enligt lägsta värdets princip, dvs. till det lägsta av anskaffningsvärdet och nettoförsäljningsvärdet. Anskaffningsvärdet utgörs av inköpspris och utgifter direkt hänförliga till inköpet. Nettoförsäljningsvärdet utgörs av det uppskattade försäljningspriset i den löpande verksamheten med avdrag för uppskattade kostnader för färdigställande och för att åstadkomma en försäljning.

Inkomstskatter

Inkomstskatter utgörs av aktuell skatt och uppskjuten skatt. Inkomstskatt redovisas i resultaträkningen utom då den underliggande transaktionen redovisas i eget kapital varvid även tillhörande skatteeffekt redovisas i eget kapital. Aktuella skattefordringar och skatteskulder samt uppskjutna skattefordringar och skatteskulder kvittas om det finns en legal rätt till kvittning.

Aktuell skatt

Aktuell skatt är inkomstskatt för innevarande räkenskapsår som avser årets skattepliktiga resultat och den del av tidigare räkenskapsårs inkomstskatt som ännu inte har redovisats. Aktuell skatt värderas till det sannolika beloppet enligt de skattesatser och skatteregler som gäller per balansdagen och nuvärdesberäknas inte.

Uppskjuten skatt

Uppskjuten skatt är inkomstskatt för skattepliktiga resultat avseende framtida räkenskapsår till följd av tidigare transaktioner eller händelser.

Uppskjuten skatt beräknas på samtliga temporära skillnader, dvs. skillnaden mellan de redovisade värdena för tillgångar och skulder och deras skattemässiga värden samt skattemässiga underskott. Förändringar i uppskjuten skatteskuld eller uppskjuten skattefordran redovisas i resultaträkningen om inte förändringen är hänförlig till en post som redovisas i eget kapital.

Uppskjuten skatteskuld och uppskjuten skattefordran värderas enligt de skattesatser och skatteregler som är beslutade före balansdagen.

Avsättningar

En avsättning redovisas i balansräkningen när koncernen har en legal eller informell förpliktelse som en följd av en inträffad händelse och det är sannolikt att ett utflöde av resurser kommer att krävas för att reglera åtagandet och en tillförlitlig uppskattning av beloppet kan göras. Om effekten av när i tiden betalningen sker är väsentlig redovisas avsättningen till nuvärdet av de framtida betalningar som krävs för att reglera förpliktelsen. Diskonteringsräntan utgörs av den räntesats som före skatt avspeglar aktuell marknadsbedömning av det tidsberoende värdet av pengar och de risker som är förknippade med framtida betalningar till den del riskerna inte beaktas genom att justeringar gjorts vid bedömningen av de framtida betalningarna.

Avsättningen tas endast i anspråk för de utgifter som avsättningen ursprungligen var avsedd för.

Avsättningen prövas per varje balansdag och justeringar av avsättningen redovisas i resultaträkningen.

Avsättning för deponi beräknas genom att beräknad utgift för sluttäckning och underhåll nuvärdesberäknas och fördelas linjärt över återstående nyttjandeperiod för deponin, dvs. tiden fram till sluttäckning görs.



Skulder

Skulder för elcertifikat, utsläppsätter och ursprungsgarantier

Skulder för elcertifikat, utsläppsätter och ursprungsgarantier uppkommer i takt med försäljning (elcertifikat och ursprungsgarantier) och utsläpp (utsläppsätter). Skulden värderas till samma värde som tilldelade och anskaffade rättigheter. Här tas även hänsyn till avtal om framtida leverans av rättigheter och möjligheten till reglering av elcertifikat genom betalning av kvotpliktsavgift.

Skulder för elcertifikat, utsläppsätter och ursprungsgarantier redovisas som en övrig kortfristig skuld.

Övrigt

Likvida medel

Likvida medel utgörs av disponibla tillgodohavanden hos banker.

Koncernkonto

Halmstads Energi och Miljö AB inkl. dotterbolag är anslutet till koncernkonto som innehas av Halmstads Kommun. Koncernens behållning på kontot redovisas i räkenskaperna som en långfristig fordran alternativt kortfristig skuld till Halmstads Kommun. I kassaflödesanalysen redovisas behållningen alternativt skulden som likvida medel.

Redovisningsprinciper - undantagsregler i juridisk person

Koncernbidrag

Samtliga lämnade och erhållna koncernbidrag redovisas som bokslutsdispositioner.

Uppskjuten skatt

Uppskjuten skatt ingår i obeskattade reserver med 20,6 %.



Not 2 Väsentliga uppskattningar och bedömningar

Upprättande av års- och koncernredovisning enligt K3 kräver att företagsledning och styrelse gör antaganden om framtiden och andra viktiga källor till osäkerhet i uppskattningar på balansdagen som innebär en betydande risk för en väsentlig justering av de redovisade värdena för tillgångar och skulder i framtiden. Det görs också bedömningar som har betydande effekt på de redovisade beloppen i denna års- och koncernredovisning.

Uppskattningar och bedömningar baseras på historisk erfarenhet och andra faktorer som under rådande förhållanden anses vara rimliga. Resultatet av dessa uppskattningar och bedömningar används sedan för att fastställa redovisade värden på tillgångar och skulder som inte framgår tydligt från andra källor.

Uppskattningar och bedömningar ses över årligen.

Det slutliga utfallet av uppskattningar och bedömningar kan komma att avvika från nuvarande uppskattningar och bedömningar. Effekterna av ändringar i dessa redovisas i resultaträkningen under det räkenskapsår som ändringen görs samt under framtida räkenskapsår om ändringen påverkar både aktuellt och kommande räkenskapsår.

Viktiga uppskattningar och bedömningar beskrivs nedan.

Prövning av nedskrivningsbehov för materiella anläggningstillgångar

Koncernen har betydande värden redovisade i balansräkningen avseende materiella anläggningstillgångar. Dessa testas för nedskrivningsbehov i enlighet med de redovisningsprinciper som beskrivs i koncernens Not 1 *Redovisnings- och värderingsprinciper*. Återvinningsvärden för kassagenererande enheter har fastställts genom beräkning av nyttjandevärden eller verkligt värde minus försäljningskostnader. För dessa beräkningar måste vissa uppskattningar göras avseende framtida kassaflöden och andra adekvata antaganden avseende exempelvis avkastningskrav.

Inkomstskatter och uppskjutna skatter

Koncernen redovisar i sin balansräkning uppskjutna skattefordringar och skulder vilka förväntas bli realiserade i framtida perioder. Vid beräkning av dessa uppskjutna skatter måste vissa antaganden och uppskattningar göras avseende framtida skattekonsekvenser som hänför sig till skillnaden mellan i balansräkningen redovisade tillgångar och skulder och motsvarande skattemässiga värden.

Uppskattningarna inkluderar även att skattelagar och skattesatser kommer att vara oförändrade samt att gällande regler för utnyttjande av förlustavdrag inte kommer att ändras.



Not 3 Nettoomsättning

Nettoomsättning per affärsområde

	Koncernen		Moderföretaget	
	2022	2021	2022	2021
Fjärrvärme	358 637	380 545	362 064	382 266
Elnät	244 212	214 966	–	–
Återvinning monopol	139 639	133 217	139 639	133 217
Energi- och Miljöjänster	587 124	380 790	607 449	393 532
Övrigt	6 366	4 447	24 487	20 604
Nettoomsättning	1 335 978	1 113 965	1 133 639	929 619

Not 4 Övriga rörelseintäkter

I posten ingår återbetalning av energiskatt med 1 241 tkr (859).

Not 5 Operationell leasing

Bolaget har för verksamheten inga, icke uppsägningsbara, ingångna väsentliga leasingavtal. Bolagets leasingavtal avser endast leasing av fordon.

Framtida minimileaseavgifter förfaller enligt följande:

	Koncernen		Moderföretaget	
	2022	2021	2022	2021
Inom 1 år	2 367	1 438	1 919	999
1-5 år	6 529	2 899	6 283	2 254
Summa	8 896	4 337	8 202	3 253

Periodens leasingavgifter, minimileasingavgifter, uppgick till 3 159 tkr (3 182)

Not 6 Ersättning till revisorer

	Koncernen		Moderföretaget	
	2022	2021	2022	2021
<i>KPMG AB</i>				
Revisionsuppdraget	205	204	133	133
Andra uppdrag	38	108	38	98
Summa	243	312	171	231
Lekmannarevision	52	49	26	25
Totala ersättningar till revisorer	295	361	197	256

Not 7 Löner och ersättningar

Löner och ersättningar till anställda

	Koncernen		Moderföretaget	
	2022	2021	2022	2021
<i>Löner och andra ersättningar</i>				
Styrelse och verkställande direktör	2 529	2 308	1 855	1 738
Övriga anställda	149 516	137 542	127 570	115 305
Summa löner och andra ersättningar	152 045	139 850	129 424	117 043
<i>Sociala kostnader</i>				
Pensionskostnader	16 120	14 606	13 821	11 977
Varav för styrelse och verkställande direktör	1 261	330	1 223	279
Övriga sociala kostnader	47 889	43 950	40 932	36 954
Summa sociala kostnader	64 008	58 556	54 752	48 931

För VD, vice VD och övriga anställda finns pensionsutfästelse inom ramen för allmän pensionsplan. VD har därutöver en avgiftsbestämd pensionsförsäkring.

För de anställda finns möjlighet till lönevaxling, vilket utnyttjas i viss mån.

Avgångsvederlag m m

Enligt anställningsavtalet gäller 6 månaders uppsägningstid för den verkställande direktörens sida och 12 månaders uppsägningstid från bolagets sida.

Medelantalet anställda

	Koncernen		Moderföretaget	
	2022	2021	2022	2021
Kvinnor	82	77	74	71
Män	217	204	178	162
Totalt	299	281	252	233

Könsfördelning i styrelse och företagsledning (antal)

	Moderföretaget	
	2022	2021
<i>Styrelse</i>		
Kvinnor	4	3
Män	3	4
Totalt	7	7
<i>Övriga ledande befattningshavare</i>		
Kvinnor	4	2
Män	8	6
Totalt	12	8

Not 8 Övriga ränteintäkter och liknande resultatposter

	Koncernen		Moderföretaget	
	2022	2021	2022	2021
Ränteintäkter, övrigt	760	472	693	462
Summa	760	472	693	462

Not 9 Räntekostnader och liknande resultatposter

	Koncernen		Moderföretaget	
	2022	2021	2022	2021
Räntekostnad till Halmstads Rådhus AB	-11 519	-6 572	-10 360	-5 375
Räntekostnader till Halmstads kommun	-783	-564	-783	-564
Övriga räntekostnader	-238	-75	-237	-64
Summa	-12 540	-7 211	-11 380	-6 003

Not 10 Bokslutsdispositioner

	Koncernen		Moderföretaget	
	2022	2021	2022	2021
Överavskrivningar			3 000	45 000
Erhållna koncernbidrag	–	–	36 000	40 000
Lämnade koncernbidrag	-96 000	-134 500	-96 000	-134 500
Summa	-96 000	-134 500	-57 000	-49 500

Not 11 Skatt på årets resultat

	Koncernen		Moderföretaget	
	2022	2021	2022	2021
Aktuell skatt	-4 400	-4 345	-1 944	-2 617
Uppskjuten skatt	-2 734	9 418	-41	1 700
Summa	-7 134	5 073	-1 985	-917
Redovisat resultat före skatt	33 328	-9 291	8 379	12 279
Skatt enligt gällande skattesats (20,6%)	-6 866	1 914	-1 726	-2 529
Skatteeffekt förändrad skattesats (20,6%)				
Skatteeffekt av ej avdragsgilla kostnader	-212	-79	-218	-88
Skatteeffekt av ej skattepliktiga intäkter				
Uppskjuten skatt, fastigheter	-56	-22	-41	-7
Uppskjuten skatt, skattereduktion nyanskaffningar		3 260		1 707
Korrigerig från föregående år				
Redovisad skattekostnad	-7 134	5 073	-1 985	-917

Uppskjuten skatt avseende temporära skillnader är omvärderad med anledning av riksdagens beslut om förändrad skattesats från räkenskapsår 2021.

Not 12 Koncessioner, patent, licenser, varumärken och liknande rättigheter

	Koncernen		Moderföretaget	
	2022	2021	2022	2021
Ingående ackumulerade anskaffningsvärden	21 284	19 736	21 284	19 736
Inköp	759	1 248	759	1 248
Omklassificeringar	644	300	644	300
Utgående ackumulerade anskaffningsvärden	22 687	21 284	22 687	21 284
Ingående ackumulerade avskrivningar	-15 559	-13 491	-15 559	-13 491
Årets avskrivningar	-1 804	-2 068	-1 804	-2 068
Utgående ackumulerade avskrivningar	-17 363	-15 559	-17 363	-15 559
Ingående ackumulerade nedskrivningar	-2 526	-2 526	-2 526	-2 526
Årets nedskrivningar	–	–	–	–
Utgående ackumulerade nedskrivningar	-2 526	-2 526	-2 526	-2 526
Redovisat värde	2 798	3 199	2 798	3 199

Not 13 Byggnader och mark

	Koncernen		Moderföretaget	
	2022	2021	2022	2021
Ingående ackumulerade anskaffningsvärden	702 278	652 323	682 392	639 091
Inköp	354	12 941	354	12 940
Försäljningar och utrangeringar	–	–	–	–
Omklassificeringar	2 438	37 014	2 438	30 361
Utgående ackumulerade anskaffningsvärden	705 070	702 278	685 184	682 392
Ingående ackumulerade avskrivningar	-322 660	-299 390	-316 294	-293 295
Försäljningar och utrangeringar	–	–	–	–
Årets avskrivningar	-24 587	-23 270	-24 114	-22 999
Utgående ackumulerade avskrivningar	-347 247	-322 660	-340 408	-316 294
Ingående ackumulerade nedskrivningar	-3 760	-3 760	-3 760	-3 760
Årets nedskrivningar	–	–	–	–
Utgående ackumulerade nedskrivningar	-3 760	-3 760	-3 760	-3 760
Redovisat värde	354 063	375 858	341 016	362 338

Not 14 Maskiner och andra tekniska anläggningar

	Koncernen		Moderföretaget	
	2022	2021	2022	2021
Ingående ackumulerade anskaffningsvärden	3 666 592	3 535 249	2 591 971	2 528 726
Inköp	86 536	73 490	56 564	33 672
Försäljningar och utrangeringar	–	–	–	–
Omklassificeringar	161 143	57 853	154 384	29 573
Utgående ackumulerade anskaffningsvärden	3 914 271	3 666 592	2 802 919	2 591 971
Ingående ackumulerade avskrivningar	-2 440 134	-2 313 514	-1 822 564	-1 720 272
Försäljningar och utrangeringar	–	–	–	–
Årets avskrivningar	-129 266	-126 620	-104 584	-102 292
Utgående ackumulerade avskrivningar	-2 569 400	-2 440 134	-1 927 148	-1 822 564
Ingående ackumulerade nedskrivningar	-47 740	-47 740	-47 740	-47 740
Årets nedskrivningar	–	–	–	–
Utgående ackumulerade nedskrivningar	-47 740	-47 740	-47 740	-47 740
Redovisat värde	1 297 132	1 178 719	828 032	721 668

Not 15 Inventarier, verktyg och installationer

	Koncernen		Moderföretaget	
	2022	2021	2022	2021
Ingående ackumulerade anskaffningsvärden	101 002	95 594	94 917	89 509
Inköp	2 166	10 096	2 166	10 096
Försäljningar och utrangeringar	–	-4 726	–	-4 726
Omklassificeringar	878	38	878	38
Utgående ackumulerade anskaffningsvärden	104 046	101 002	97 961	94 917
Ingående ackumulerade avskrivningar	-61 425	-56 044	-55 537	-50 269
Försäljningar och utrangeringar	–	4 726	–	4 726
Årets avskrivningar	-9 175	-10 107	-9 091	-9 994
Utgående ackumulerade avskrivningar	-70 600	-61 425	-64 628	-55 537
Redovisat värde	33 446	39 577	33 333	39 380

Not 16 Pågående nyanläggningar och förskott avseende materiella anläggningstillgångar

	Koncernen		Moderföretaget	
	2022	2021	2022	2021
Ingående ackumulerade anskaffningsvärden	219 441	164 704	206 263	129 156
Inköp	107 408	149 942	94 189	137 379
Omklassificeringar	-165 103	-95 205	-158 344	-60 272
Utgående ackumulerade anskaffningsvärden	161 746	219 441	142 108	206 263
Redovisat värde	161 746	219 441	142 108	206 263

Not 17 Andelar i koncernföretag

Dotterföretag	Org nr	Säte	kapital (röster)	andelar	Moderföretaget	
					2022	2021
Halmstads Energi och Miljö Nät AB	556330-3980	Halmstad	100,0 (100,0)	40	70 000	70 000
					70 000	70 000

Not 18 Fordringar hos Halmstads kommun

Halmstads Energi och Miljö AB inkl. dotterbolag är anslutet till koncernkonto som innehas av Halmstads kommun. Koncernens och moderbolagets behållning på kontot redovisas som en långfristig fordran mot Halmstads kommun medan ett underskott redovisas som en kortfristig skuld mot Halmstads kommun.

Not 19 Andra långfristiga värdepappersinnehav

	Koncernen		Moderföretaget	
	2022	2021	2022	2021
Ingående ackumulerade anskaffningsvärden	120	120	120	120
Förvärv	-	-	-	-
Utgående ackumulerade anskaffningsvärden	120	120	120	120
Redovisat värde	120	120	120	120

Företag	Org nr	Antal andelar	Koncernen		Moderföretaget	
			2022	2021	2022	2021
Sinfra, Ekonomisk förening	716419-3323	63	45	45	45	45
EFO AB	556193-4133	15	75	75	75	75
			120	120	120	120

Not 20 Uppskjuten skattefordran

Koncernen	2022		2021	
	Temporär skillnad	Uppskjuten fordran	Temporär skillnad	Uppskjuten fordran
Byggnader och mark	14 425	2 971	14 696	3 027
Tillfällig skattereduktion	-	3 260	-	3 260
Redovisat värde		6 231		6 287

Moderföretaget	2022		2021	
	Temporär skillnad	Uppskjuten fordran	Temporär skillnad	Uppskjuten fordran
Byggnader och mark	13 505	2 782	13 704	2 823
Tillfällig skattereduktion	-	1 707	-	1 707
Redovisat värde		4 489		4 530

Tillfällig skattereduktion för investeringar i maskiner och inventarier anskaffade 2021. Skattereduktion medges beskattningsår 2022 med 3,9 % på anskaffningsvärdet.

Not 21 Förutbetalda kostnader och upplupna intäkter

	Koncernen		Moderföretaget	
	2022	2021	2022	2021
Övriga upplupna intäkter	–	–	–	–
Övriga förutbetalda kostnader	4 393	4 803	3 234	3 866
Redovisat värde	4 393	4 803	3 234	3 866

Not 22 Antal aktier och kvotvärde

Aktiekapitalet i bolaget består enbart av till fullo betalda stamaktier med ett kvotvärde om 1 mkr. Alla aktier har samma rätt till utdelning och återbetalning av insatt kapital samt motsvarar en röst på bolagets årsstämma.

	Moderföretaget	
	2022	2021
<i>Tecknade och betalda aktier:</i>		
Vid årets början	50	50
Summa aktier vid årets slut	50	50

Not 23 Obeskattade reserver

	Moderföretaget	
	2022	2021
Akkumulerade överavskrivningar	578 000	581 000
Redovisat värde	578 000	581 000

Not 24 Uppskjuten skatteskuld

Koncernen	2022		2021		0
	Temporär skillnad	Uppskjuten skuld	Temporär skillnad	Uppskjuten skuld	
<i>Obeskattade reserver</i>					
Akkumulerade överavskrivningar	946 000	194 876	931 000	191 786	
Redovisat värde		194 876		191 786	

Not 25 Övriga avsättningar

Koncernen	Omstruk- turering	Återställ- ning	Avbrotts- ersättning	Deponi	Övrigt	Totalt
Ingående redovisat värde 2021	–	3 000	–	30 041	–	33 041
Tillkommande avsättningar	–	–	–	–	–	–
lanspråkstagna belopp	–	–	–	-21	–	-21
Återförda belopp	–	–	–	–	–	–
Redovisat värde 2021	0	3 000	0	30 020	0	33 020
Ingående redovisat värde 2022	0	3 000	0	30 020	0	33 020
Tillkommande avsättningar	–	5 000	–	–	–	5 000
lanspråkstagna belopp	–	–	–	-32	–	-32
Återförda belopp	–	–	–	–	–	–
Redovisat värde 2022	0	8 000	0	29 988	0	37 988
Moderföretaget						
	Omstruk- turering	Återställ- ning	Avbrotts- ersättning	Deponi	Övrigt	Totalt
Ingående redovisat värde 2021	–	3 000	–	30 041	–	33 041
Tillkommande avsättningar	–	–	–	–	–	–
lanspråkstagna belopp	–	–	–	-21	–	-21
Återförda belopp	–	–	–	–	–	–
Redovisat värde 2021	0	3 000	0	30 020	0	33 020
Ingående redovisat värde 2022	0	3 000	0	30 020	0	33 020
Tillkommande avsättningar	–	5 000	–	–	–	5 000
lanspråkstagna belopp	–	–	–	-32	–	-32
Återförda belopp	–	–	–	–	–	–
Redovisat värde 2022	0	8 000	0	29 988	0	37 988

Not 26 Långfristiga skulder

Förfallotidpunkt från balansdagen:	Koncernen		Moderföretaget	
	2022	2021	2022	2021
Mellan 1 och 5 år	747 500	547 500	662 500	462 500
Senare än 5 år	–	–	–	–
Redovisat värde	747 500	547 500	662 500	462 500

Not 27 Skulder till Halmstads kommun

Beviljad limit uppgår till	Koncernen		Moderföretaget	
	2022	2021	2022	2021
	150 000	150 000	150 000	150 000

Bolaget har tillsammans med dotterbolaget ett centralkonto i Nordea tecknat med Halmstads kommun. Limiten på checkräkningskrediten är gemensam, därmed ska saldot för moder- och dotterbolag ses i samsyn med varandra. Årets skuld till Halmstads kommun består av negativt saldo på checkräkningskontot.

Not 28 Upplupna kostnader och förutbetalda intäkter

	Koncernen		Moderföretaget	
	2022	2021	2022	2021
Upplupna personalkostnader	10 426	9 824	8 830	8 107
Upplupna energikostnader	9 465	23 186	2 030	15 185
Periodiserade anslutningsavgifter	5 029	6 929	5 029	6 929
Skuld till renhållningsabonnenter	12 295	14 321	12 295	14 321
Övriga poster	4 984	14 401	495	8 096
Redovisat värde	42 199	68 661	28 679	52 638

Skulden till renhållningsabonnenterna har under året minskat med 2 026 tkr.

Not 29 Ställda säkerheter och eventalförpliktelser

	Koncernen		Moderföretaget	
	2022	2021	2022	2021
Ställda säkerheter				
Redovisat värde	0	0	0	0
Eventalförpliktelser				
Redovisat värde	0	0	0	0

Not 30 Övriga poster som inte påverkar kassaflödet

	Koncernen		Moderföretaget	
	2022	2021	2022	2021
Avsättning till pensioner	-388	-1 120	-388	-1 120
Övriga avsättningar	4 968	-21	4 968	-21
Nedskrivningar av materiella anl.tillgångar	-	-	-	-
Realisationsresultat på materiella anl.tillgångar	-	-652	-	-652
Summa	4 580	-1 793	4 580	-1 793

Not 31 Inköp och försäljning mellan koncernföretag

Av moderföretagets nettoomsättning utgjorde 3,5 % (2,5 %) omsättning till dotterbolag.
Av inköpen avsåg 1,5 % (1,5 %) rörelsekostnader från dotterbolag.

Not 32 Koncernuppgifter

Moderföretaget är ett helägt dotterföretag till Halmstads Rådhus AB, org. nr. 556649-7961 med säte i Halmstad som i sin tur ägs till 100 % av Halmstads kommun.

Not 33 Definition av nyckeltal

Avkastning på totalt kapital: Rörelseresultat plus finansiella intäkter dividerat med genomsnittlig balansomslutning.

Avkastningskrav på totalt kapital, enligt definition i ägardirektiv: Det genomsnittliga värdet ska beräknas på fem år och definieras enligt följande: Rörelseresultat + finansiella intäkter dividerat med medelvärdet av balansomslutningen.

Avkastning på eget kapital: Resultat efter finansiella poster i procent av genomsnittligt justerat eget kapital.

Soliditet: Eget kapital inklusive egetkapitalandel i obeskattade reserver i förhållande till totalt kapital. Andelen eget kapital i obeskattade reserver baseras på gällande skattesats (20,6%).

Not 34 Väsentliga händelser efter räkenskapsårets slut

Inga händelser av väsentlig karaktär har inträffat efter räkenskapsårets utgång.

Not 35 Resultatdisposition


Till årsstämmans förfogande står vinstmedel på sammanlagt 27 135 716 kr.


Styrelsen och verkställande direktören föreslår att vinstmedlen disponeras enligt nedan:


Utdelning (50 aktier * 960 000 kr per aktie)	48 000 000
Balanseras i ny räkning	<u>-20 864 284</u>
Summa	27 135 716

Halmstad den 15 februari 2023



Louise Uvenfeldt
Ordförande



Tony Stané
Vice ordförande


Sebastian Ghafari
Ledamot


Lars-Ove Hägerroth
Ledamot


Sofie Karlsson
Ledamot


Jenny Lönnergård
Ledamot


Åsa Nilsson
Ledamot


Håkan Kånge
Verkställande direktör

Vår revisionsberättelse har avgivits den 24 februari 2023

KPMG AB


Andreas Johansson
Auktoriserad revisor